



# MAXI COAT



ซูเปอร์อะครีลิก  
ซึมลึกไม่ลอกหล่อน



เม็ดสีสูตรคงทน  
ทุกสภาพอากาศ



ป้องกันเชื้อรา  
ตะไคร่น้ำ



ปลอดภัย  
ไม่ผสมสารปรอท  
และสารตะกั่ว



สีน้ำอะครีลิก แม็กซี โคท

สำหรับภายในและภายนอก

ACRYLIC EMULSION  
FOR INTERIOR & EXTERIOR



# MAXI COAT

## RED THEME



Cinderella 202




Tea Rose 203



Ruby Red S299



Avon 204



Deep Red S205

## ORANGE THEME



Warm White 101



Ivory 103



Temple Yellow S199



Joy Yellow 102




Peach 104



Mathew S210



## GREEN THEME



Bluebell White 501



Tender Green 503



Sign Green S599



Milky Green 502



Gentle Green 504






สีน้ำอะครีลิก แม็กซ์ โทท  
สำหรับภายในและภายนอก

ACRYLIC EMULSION  
FOR INTERIOR & EXTERIOR

## BLUE THEME



Diamond Blue 301



Bright Blue 303



Med Blue S399



Ocean Blue 302



Pigeon Blue 304




## GRAY THEME




Pearl White 401



Orchid White 403



Sign Brown S499



Lavender White 402



Whisper 404



Sign Black S900

## VIOLET THEME



Violet White 201



Purple Foxglove 206

S เป็นสีพิเศษมีเฉพาะภายนอก  
ขนาดบรรจุ 1/4 แกลลอน และ 1 แกลลอน

ตัวอย่างสีนี้ใกล้เคียงกับสีจริงเท่านั้น  
Color variations may occur depending on lighting or finish selected





# สีน้ำอะคริลิก แม็กซี โคน

สำหรับภายในและภายนอก  
ACRYLIC EMULSION FOR INTERIOR & EXTERIOR

## คุณสมบัติ

เป็นสีน้ำอะคริลิกที่ผลิตจากอะคริลิกคุณภาพสูง การยึดเกาะพื้นผิวดี ป้องกันปัญหาสีลอกล่อน ทนทานต่อทุกสภาวะอากาศ สีสวยไม่ซีดจางง่าย ไม่จับฝุ่น อีกทั้งเนื้อสียังช่วยกลบปิดพื้นผิวได้ดีกว่า ช่วยให้ทาได้พื้นที่มาก ทาง่ายสิ้นเปลือง ประหยัดเวลา และทนทานต่อการเกิดเชื้อราและตะไคร่น้ำได้ดี ปราศจากสารปรอทและสารตะกั่ว

## การใช้งาน

เหมาะสำหรับทาภายนอกและภายในอาคาร บ้านเรือน ห้องต่างๆ ทั้งที่อยู่อาศัยและสำนักงาน พื้นผิวคอนกรีต ปูนฉาบ ปูนพลาสติก วัสดุ หรือแม้แต่วัสดุเบ้าหล่อแบบเรียบ ฯลฯ

## ขั้นตอนการทาสี

### ขั้นที่ 1 : การเตรียมพื้นผิว

- พื้นผิวปูนใหม่ : ทิ้งไว้ให้พื้นผิวปูนแห้งสนิทอย่างน้อย 1 เดือน ปิดฝุ่นผง ล้างคราบเกลือและเศษปูนออกให้หมด
- พื้นผิวปูนเก่า : ขัดล้างสีเดิมที่เสื่อมสภาพออก ทำจิตเชื้อราและตะไคร่น้ำออกให้หมดและทิ้งไว้ให้แห้ง 2 – 3 วัน

### ขั้นที่ 2 : การทาสีรองพื้น

- รองพื้นผิวปูนใหม่ : ทาสีรองพื้นปูนใหม่กันต่าง จำนวน 1 – 2 เที่ยว ทิ้งไว้ให้แห้งอย่างน้อย 2 – 3 ชั่วโมง
- รองพื้นผิวปูนเก่า : ทาสีรองพื้นปูนเก่า จำนวน 1 เที่ยว ทิ้งไว้ให้แห้งสนิทอย่างน้อย 8 – 16 ชั่วโมง

### ขั้นที่ 3 : การทาสีทับหน้า

- แปรงหรือลูกกลิ้ง : ทา/กลิ้ง สีน้ำอะคริลิก แม็กซี โคน จำนวน 2 – 3 เที่ยว โดยปล่อยให้สีที่ยวแรกแห้งประมาณ 2 ชั่วโมงก่อน ทา/กลิ้ง ในเที่ยวต่อไป
- เครื่องพ่น : พ่น สีน้ำอะคริลิก แม็กซี โคน จำนวน 2 เที่ยว โดยปล่อยให้สีที่ยวแรกแห้งประมาณ 2 ชั่วโมงก่อน พ่นในเที่ยวต่อไป

## ข้อมูลจำเพาะ

ประเภทสี	: สีน้ำอะคริลิก
ลักษณะฟิล์มสี	: ชนิดสีถาวร
การคลุมพื้นที่	: 33 – 38 ตร.ม. : แกลลอน
ชนิดเครื่องมือ	: แปรง, ลูกกลิ้ง, เครื่องพ่น
การผสมก่อนใช้งาน	: ผสมน้ำสะอาดไม่เกิน 5 – 10 %
ระยะเวลาแห้ง	: แห้งผิว : 20 - 30 นาที : แห้งทาบได้ : 3 ชั่วโมง

## คำเตือน

เก็บให้พ้นมือเด็ก ระมัดระวังอย่าเก็บไว้ใกล้ไฟ



บริษัท เอเชีย恩 คัลเลอร์ จำกัด  
สำนักงานขาย : 130 ซอยจันทน์ 16 แขวงทุ่งวัดดอน เขตสาทร กรุงเทพมหานคร 10120 โทร : 02 676 1115 แฟกซ์ : 02 676 1114  
โรงงาน : 155/4 หมู่ที่ 17 ตำบลบางเสาธง อำเภอบางเสาธง สมุทรปราการ 10540  
Asian Color Company Limited  
OFFICE : 130 Soi Chan 16, Thungwatdon, Sathorn, Bangkok 10120 Thailand. Tel : +662 676 1115 Fax : +662 676 1114  
FACTORY : 155/4 Moo 17 Bangpliee Industrial Estate, Bangsaotong, Bangsaotong, Samutprakarn 10540 Thailand

