



PLATINUM

แพลทินัม สีน้ำอะคริลิก อีมีลชั่นแท้ 100%
สำหรับภายนอกและภายใน



ใหม่!



ACRYLIC EMULSION 100%
FOR EXTERIOR & INTERIOR



PLATINUM


สีน้ำอะคริลิก อีเมลชั้นแท้ 100%
สำหรับทาภายนอกและภายใน

Pink



Almost Pink P-1004 P	Carnation P-1008 P	
Rose White P-1002 P SG	Chestnut P-1010 P	Pearl Rose P-1005 P
English Rose P-1006 P	April Fool P-1007 P SG	Poppy Red SP-1099 P SP

Orange



Lily White P-2001 P SG	Barley White P-2002 HOT P SG	Dawn P-6006 P SG
Soft Linen P-2005 P	Butter Milk P-2003 P SG	Vanilla P-2004 P SG
Orange Peel P-6003 P	Apricot White P-6001 P SG	Snow Peach P-6004 P SG
Latte P-6008 P SG	Peach P-6005 P SG	Temple Yellow SP-2099 P SP

Green



Crystal Green
P-3003

P



Apple White
P-3001

P




Alpine
P-3002

P SG



Celadon
P-3006

P




Turquoise
P-3004

P SG



Water Sprite
P-3005

P



Meandering Garden
P-7736

P



Sour Apple
P-7710

P




Holly Bush Green
SP-3099

P SP




Lavender White
P-4001

P SG



Bluebell White
P-4002

P SG




Pine Frost
P-4003

P SG



Misty Cove
P-4005

P SG



Marina
P-4006

P



Regatta Blue
SP-4099

P SP

Blue



Violet



Violet White
P-1001

P SG



Lavender Petals
P-1003

HOT P SG



Magenta Mist
P-1009

P



Violet Curtain
P-4004

P

ตัวอย่างนี้ใกล้เคียงกับสีจริงเท่านั้น สีอาจต่างจากนี้ขึ้นอยู่กับค่าของแสงและพื้นผิวที่ทา
Color variations may occur depending on lighting or finish selected.

Brown




Woodwind
P-6007

P SG




Sand Stone
P-6002

HOT P SG




Blush
P-1011

P



Devonshire
P-1012

P SG



Old Rose
P-1013

P



Desert Bloom
P-1014

P




Nutshell
P-6009

P SG



Oak Brown
SP-6099

P SP




White Swan
P-5004

P SG




Silver White
P-5005

P SG




Smoky Grey
P-5066

P SG




Iris White
P-5003

P SG




Pearl White
P-5001

HOT P SG



Pigeon
P-5007

P



Portland
P-5002

P SG



Platinum
P-5008

P



Flint
P-5009

P

Grey



สีรองพื้นปูนใหม่กันด่าง
Primer

Acrylic Alkali
Resisting Primer

P

น้ำยารองพื้นปูนเก่า
Acrylic Contact Primer

Acrylic Contact Primer

P

Acrylic Contact Primer
Oil (Solvent Based)

SG

Black



Black
SP-9000

P SP

รหัสประเภทสี : P = ฟิล์มสีชนิดต้าน SG = ฟิล์มสีชนิดทิ้งเงา SP = แม่สีพิเศษ



PLATINUM

แพลทินัม สีน้ำอะคริลิก อิมัลชันแท้ 100%
สำหรับภายนอกและภายใน

เป็นสีน้ำอะคริลิกชนิดฟิล์มสีด้าน เหมาะสำหรับทาภายนอกและภายใน ฟิล์มสีไม่ขีดจางง่าย ฟิล์มเรียบเนียน ยืดเกาะนาน ป้องกันแสงสะท้อน เหมาะสำหรับทาภายนอกและภายในอาคาร บ้านเรือน ห้องต่างๆ ทั้งที่อยู่อาศัยและสำนักงาน เนื้อฟิล์มยืดเกาะได้ดิบบนพื้นผิว คอนกรีต ปูนฉาบ ปูนพลาสติก อิฐ หรือแม้แต่วัสดุเบรียงแผ่นเรียบ ฯลฯ

4 เทคโนโลยี



Good Hiding Power and Adhesion

สีซูเปอร์อะคริลิก ซึมลึกเข้าสู่ชั้นผิวไม่ลอกหล่อน

ฟิล์มสียึดเกาะแน่นติดทนนาน

Super Acrylic Emulsion 100% Resistant to cracking and peeling.

Good Adhesion



Weatherproof

เม็ดสีสูตรคงทน ทุกสภาพอากาศที่รุนแรง ทนแดดและฝน

Good Protection Weatherproof and Water resistant



Protect walls Fungus and Algae

ป้องกันผนังภายนอกและภายในจากความชื้น เชื้อราและตะไคร่น้ำ ที่เกิดจากฝน

Good Protection fungus and algae.



Safe for me and the Environment

นวัตกรรมใหม่เพื่อสิ่งแวดล้อม ด้วยเทคโนโลยีการผลิตที่ปราศจากสารปรอทและ

สารตะกั่ว จึงทำให้สีนาคาแพลทินัม สีน้ำอะคริลิก อิมัลชันแท้ 100% ปลอดภัย

ต่อผู้อยู่อาศัยและสิ่งแวดล้อม

No Mercury and Lead



APPLICATION
METHOD



INTERIOR &
EXTERIOR



COVERAGE
35-40



TOUCH
30
Mins.



RECOAT
1-2
Hrs.



PLATINUM

แพลทินัม สีน้ำอะคริลิก อิมัลชันแท้ 100%
สำหรับภายนอกและภายใน

ระบบการทาสี (Application System)

1. การเตรียมพื้นผิว

พื้นผิวปูนเก่า

- ขัดล้างสีเดิมที่เสื่อมสภาพออก
- ทำจุดเชื้อราและตะไคร่น้ำออกให้หมด

พื้นผิวปูนใหม่

- ทิ้งให้พื้นผิวปูนแห้งสนิทอย่างน้อย 1 เดือน
- ทำความสะอาดให้ปราศจากฝุ่นผง และล้างคราบไขมันออกให้หมด

2. การทาสีรองพื้น

พื้นผิวปูนเก่าที่ทาสีมาแล้ว

- ทาสีรองพื้นปูนเก่า จำนวน 1 เที่ยว ทิ้งไว้ให้แห้ง หรือเพื่อเพิ่มประสิทธิภาพสูงสุดในการกันน้ำให้ทาด้วยสีรองพื้นปูนเก่า (สูตรน้ำมัน) ทิ้งไว้ให้แห้งสนิทอย่างน้อย 1-2 ชั่วโมง

พื้นผิวปูนใหม่ยังไม่เคยทาสี

- ทาสีรองพื้นปูนใหม่ จำนวน 1-2 เที่ยว ทิ้งให้แห้งอย่างน้อย 2-3 ชั่วโมง

3. การทาสีทับหน้า

ทาแพลทินัม สีน้ำอะคริลิก อิมัลชันแท้ 100% จำนวน 2-3 เที่ยว โดยปล่อยให้สีแห้งแรกแห้ง ประมาณ 2 ชั่วโมง ก่อน ทาในเที่ยวต่อไป

1. Surface preparation

Old Concrete / Gypsum Board

- Remove all deteriorated, loose, chalky old paint
- Fungus and Algae cleaned off. Left to dry for 2-3 days

New Concrete

- Allow one month time to dry and cure completely
- Clean the surface free from dirt, dust, grease and contaminant

2. Primer and insulator

Old Concrete / Gypsum Board

- Apply 1 coat of Acrylic Contact Primer or alternately for best result in protection to water Acrylic Contact Primer Oil (Solvent based) Left to dry for 1-2 hour

New Concrete

- Apply 1-2 coat of Acrylic Alkali Resisting Primer Left to dry for 2-3 hour

3. Topcoat

PLATINUM Acrylic Emulsion 100% Apply 2-3 coat Left to dry for 2 hour per 1 coat

ข้อมูลจำเพาะ / Specification

ประเภทสี Vehicle Type	ชนิดฟิล์มสี Finish Film	การปกคลุมพื้นที่ ตร.ม./ก.ล./เที่ยว Coverage (sq.m./gallon/coat)	ชนิดเครื่องมือ Application	การผสมก่อนใช้งาน Dilution (by Volume)	ระยะเวลาแห้ง (ชั่วโมง) Dry Time (hours)	
					แห้งผิว Surface dry	แห้งทาทับได้ Dry to Recoat
แพลทินัม สีน้ำอะคริลิก อิมัลชันแท้ 100% (สำหรับภายนอกและภายใน) PLATINUM Acrylic Emulsion 100% For Exterior & Interior	ด้าน Matt	35 - 40	แปรง ลูกกลิ้ง หรือเครื่องพ่น Brush, Roller or Spray Gun	น้ำสะอาด Water 25 - 30 %	30 นาที 30 Mins.	2 ชั่วโมง 2 Hours
แพลทินัม สีน้ำอะคริลิก อิมัลชันแท้ 100% (สำหรับภายใน) PLATINUM Acrylic Emulsion 100% For Interior	ด้าน Matt	35 - 40		น้ำสะอาด Water 25 - 30 %		
อคริลิก อัลคาลิ เรซิสติ้ง ไพรมเมอร์ สีรองพื้นปูนใหม่กันด่าง Acrylic Alkali Resisting Primer	ด้าน Matt	40 - 45		น้ำสะอาด Water 25 - 30 %		
อคริลิก คอนแทค ไพรมเมอร์ น้ำยารองพื้นปูนเก่า Acrylic Contact Primer	กึ่งเงา Semi-Gloss	35 - 40		น้ำสะอาด Water 25 - 30 %		
อคริลิก คอนแทค ไพรมเมอร์ รองพื้นปูนเก่า (สูตรน้ำมัน) Acrylic Contact Primer Oil (Solvent Based)	ด้าน Matt	20 - 30		ไม่ต้องผสม None		

ผลิตภัณฑ์สีคุณภาพเพื่อความทนทานสูงสุดจาก NAKAR



รองพื้นปูนใหม่

Acrylic Alkali Resisting Primer

- สำหรับทาสีรองพื้นปูนใหม่ก่อนทาสีทับหน้า
- ทนต่อด่างในปูน



รองพื้นปูนเก่า

Acrylic Contact Primer

- สำหรับทาสีรองพื้นปูนเก่าก่อนทาสีทับหน้า
- ทนต่อด่างในปูน



รองพื้นปูนเก่า (สูตรน้ำมัน)

Acrylic Contact Primer Oil

- สำหรับทาสีรองพื้นปูนเก่า (สูตรน้ำมัน) ก่อนทาสีทับหน้า



บริษัท เอเชียียน คัลเลอร์ จำกัด

สำนักงานขาย : 130 ซอยจันทน์ 16 แขวงทุ่งวัดดอน เขตสาทร กรุงเทพมหานคร 10120 โทร : 02 676 1115 แฟกซ์ : 02 676 1114
โรงงาน : 155/4 หมู่ที่ 17 ตำบลบางเสาธง อำเภอบางเสาธง สมุทรปราการ 10540

Asian Color Co., LTD.

OFFICE : 130 Soi Chan 16, Thungwotdon, Sathorn, Bangkok 10120 Thailand Tel : +662 676 1115 Fax : +662 676 1114

FACTORY : 155/4 Moo 17 Bangplee Industrial Estate, Bangsaotang, Bangsaotang, Samutprakarn 10540 Thailand

Nakar Call Center
02-676-1115
สอบถามข้อมูลสินค้า

www.nakarcolor.com